

LUXLITE/M IP66 230V

ES

Montaje: Adosado mediante lira.

Fuente de luz: Módulos compactos.

Sistema óptico: Reflector simétrico 100°. Temperatura de color 4000K.
Disponible, 2200K, 2700K, 3000K, 6000K.

Distribución luminosa: Directa.

Equipo eléctrico: Equipo de control electrónico. PF>0,95.

Materiales: Cuerpo: Fundición de aluminio LM6 + AZKO NOVEL de muy alta disipación térmica. **Recubrimiento anticorrosivo C5-M MARINE** según ISO 12944. Lira en zinc galvanizado en caliente. Reflector: Aluminio brillante. Cierre: Cristal templado microprismático.

Acabado: Color gris.



EN

Mounting: Surface using bracket.

Light source: LED compact modules.

Optical system: Symmetric reflector 100°. Temperature color 4000K.
Available, 2200K, 2700K, 3000K, 6000K.

Light distribution: Direct.

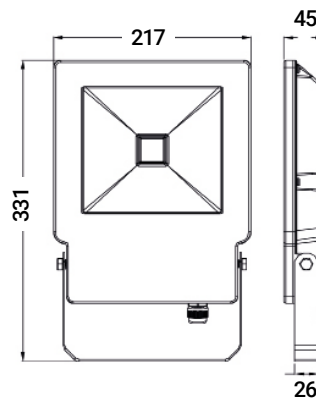

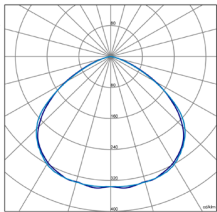
Electrical equipment: Electronic control gear. PF>0,95.

Materials: Body: Die-cast aluminum LM6 + AZKO NOVEL of very high thermal dissipation. **C5-M MARINE** anticorrosive coating according to ISO 12944. Zinc galvanized bracket in hot. Reflector: Bright aluminum. Cover: Microprismatic tempered glass.

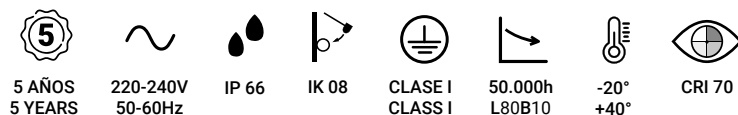
Surface finish: Grey color.



LUXLITE/M-IP66-46W



ESTANDAR/STANDARD



DISPONIBLE/AVAILABLE



CONFIGURACION ONLINE ONLINE CONFIGURATION



Código Code	Referencia Reference	Kg Kg	Potencia Power	Lúmenes Lumens	Eficiencia Efficiency	CCT (K)
PLL416K5G	LUXLITE/M-IP66-35W (230V) 6500lm/740+CONECTOR IP67	1,9	35W	6500	180 lm/W	4000
PLL418K1G	LUXLITE/M-IP66-46W (230V) 8150lm/740+CONECTOR IP67	1,9	46W	8150	177 lm/W	4000

ACCESORIOS DISPONIBLES/AVAILABLE ACCESSORIES

T.COLOR 2200K, 2700K, 3000K, 6000K