

ALULED/M IP65 90°

ES

Montaje: Suspendido.

Fuente de luz: Módulos compactos LED COB TRIDONIC. Temperatura de color 4000K. Disponible, 2200K, 2700K, 3000K, 6000K.

Sistema óptico: Ángulo de apertura 50°. Reflector 90°.

Distribución luminosa: Directa.

Equipo eléctrico: Equipo de control electrónico. PF>0,95. Disponible, regulable DALI.

Materiales: Cuerpo: Fundición de aluminio LM6 + AKZO NOBEL de muy alta disipación térmica con tornillería de acero inoxidable. Reflector: Aluminio. Cierre: Cristal templado microprismático antideslumbramiento. Bajo consulta, de policarbonato transparente.

Acabado: Color gris oscuro antracita RAL 7038.



EN

Mounting: Suspended.

Light source: LED compact modules COB TRIDONIC. Temperature color 4000K. Available, 2200K, 2700K, 3000K, 6000K.

Optical system: Beam angle 50°. Reflector 90°.

Light distribution: Direct.

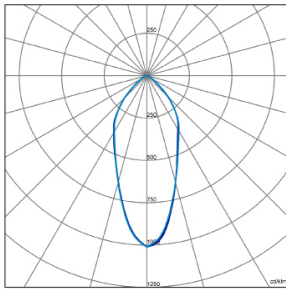
Electrical equipment: Electronic control gear. PF>0,95. Available, dimmable DALI.

Materials: Body: Die-cast aluminum LM6 + AKZO NOBEL of very high thermal dissipation with stainless steel screws. Zinc galvanized bracket in hot. Reflector: Bright aluminum. Cover: Anti glare microprismatic tempered glass. Under request, transparent polycarbonate.

Surface finish: Dark grey anthracite ral 7038.



ALULED/M-IP65-360-90° 50W



DISPONIBLE/AVAILABLE



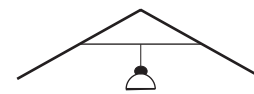
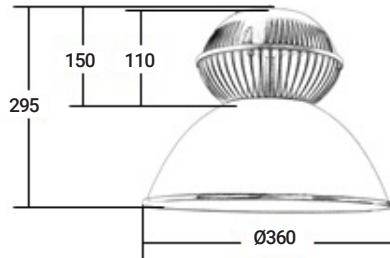
SENSOR DE LUZ Y PRESENCIA
LIGHT AND PRESENCE SENSOR

CONECTOR IP68
IP68 CONNECTOR
Incluido/Included



FLICKER FREE

ALULED/M IP65



MONTAJE/MOUNTING

ALTURA RECOMENDADA HASTA 5-6 m
RECOMENDED HEIGHT UP TO 5-6 m

ESTANDAR/STANDARD



5 AÑOS
5 YEARS



220-240V
50-60Hz



IP 65



IK 08



CLASE I
CLASS I



50.000h
L80B10



-20°
+40°



CRI 80
CRI 90



DALI



2200K
2700K
3000K
6000K

CONFIGURACION ONLINE
ONLINE CONFIGURATION



Código Code	Referencia Reference	Kg Kg	Potencia Power	Lúmenes Lumens	Eficiencia Efficiency	CCT (K) CCT (K)
ALL214K0G	ALULED-M-IP65-360-90° 24W 4100Lm/840	3,5	24W	4100	171 lm/W	4000
ALL215K8G	ALULED-M-IP65-360-90° 40W 6450Lm/840	3,5	40W	6450	161 lm/W	4000
ALL217K5G	ALULED-M-IP65-360-90° 50W 8600Lm/840	3,5	50W	8600	172 lm/W	4000
ALL214K0GV	ALULED-M-IP65-360-90° 24W 4100Lm/960	3,5	24W	4100	171 lm/W	6000
ALL215K8GV	ALULED-M-IP65-360-90° 40W 6450Lm/960	3,5	40W	6450	161 lm/W	6000
ALL217K5GV	ALULED-M-IP65-360-90° 50W 8600Lm/960	3,5	50W	8600	172 lm/W	6000

ACCESORIOS DISPONIBLES/AVAILABLE ACCESSORIES

REGULACION/DIMING DALI T.COLOR 2200K, 2700K, 3000K, 6000K REGULADOR DE LUZ + DETECTOR DE PRESENCIA (RLP)/AMBIENT LIGHT + PRESENCE SENSOR (RLP)
FLORON CIRCULAR DECORATIVO+SUSPENSION/DECORATIVE CEILING BASE+SUSPENSION

Lux-May se reserva el derecho a modificar las características de los productos sin previo aviso. Lux-May reserves the right to change product characteristics without notice.

ALULED/L IP65 90°

ES

Montaje: Suspellido.

Fuente de luz: Módulos compactos LED COB TRIDONIC. Temperatura de color 4000K. Disponible, 2200K, 2700K, 3000K, 6000K.

Sistema óptico: Ángulo de apertura 50°. Reflector 90°.

Distribución luminosa: Directa.

Equipo eléctrico: Equipo de control electrónico. PF>0,95. Disponible, regulable DALI.

Materiales: Cuerpo: Fundición de aluminio LM6 + AKZO NOBEL de muy alta disipación térmica con tornillería de acero inoxidable. Reflector: Aluminio. Cierre: Cristal templado microprismático antideslumbramiento. Bajo consulta, de policarbonato transparente.

Acabado: Color gris oscuro antracita RAL 7038.



EN

Mounting: Suspended.

Light source: LED compact modules COB TRIDONIC. Temperature color 4000K. Available, 2200K, 2700K, 3000K, 6000K.

Optical system: Beam angle 50°. Reflector 90°.

Light distribution: Direct.

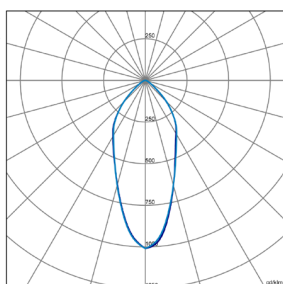
Electrical equipment: Electronic control gear. PF>0,95. Available, dimmable DALI.

Materials: Body: Die-cast aluminum LM6 + AKZO NOBEL of very high thermal dissipation with stainless steel screws. Zinc galvanized bracket in hot. Reflector: Bright aluminum. Cover: Anti glare microprismatic tempered glass. Under request, transparent polycarbonate.

Surface finish: Dark grey anthracite ral 7038.



ALULED/L-IP65-460-90° 130W



DISPONIBLE/AVAILABLE

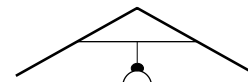
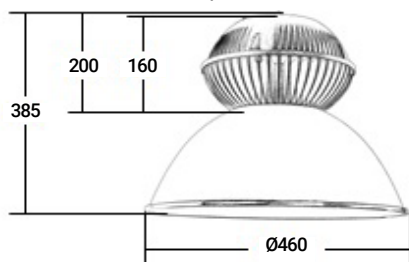


SENSOR DE LUZ Y PRESENCIA
LIGHT AND PRESENCE SENSOR

CONECTOR IP68
IP68 CONNECTOR
Incluido/Included



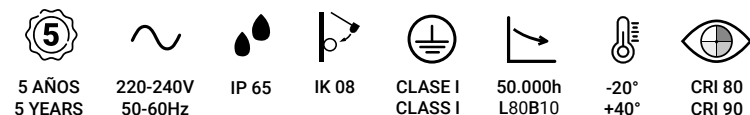
ALULED/L IP65



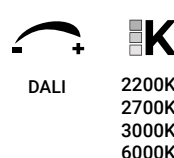
MONTAJE/MOUNTING

ALTURA RECOMENDADA HASTA 5-8 m
RECOMENDED HEIGHT UP TO 5-8 m

ESTANDAR/STANDARD



DISPONIBLE/AVAILABLE



CONFIGURACION ONLINE ONLINE CONFIGURATION



Código Code	Referencia Reference	Kg Kg	Potencia Power	Lúmenes Lumens	Eficiencia Efficiency	CCT (K) CCT (K)
ALL319K0G	ALULED-L-IP65-460-90° 65W 10200Lm/840	6,4	65W	10200	157 lm/W	4000
ALL3110KG	ALULED-L-IP65-460-90° 75W 11900Lm/840	6,4	75W	11900	159 lm/W	4000
ALL3111KG	ALULED-L-IP65-460-90° 80W 12900Lm/840	6,4	80W	12900	161 lm/W	4000
ALL3115KG	ALULED-L-IP65-460-90° 100W 17200Lm/840	6,4	100W	17200	172 lm/W	4000
ALL3118KG	ALULED-L-IP65-460-90° 130W 20400Lm/840	6,4	130W	20400	157 lm/W	4000
ALL319K0GV	ALULED-L-IP65-460-90° 65W 10200Lm/960	6,4	65W	10200	157 lm/W	6000
ALL3110KGV	ALULED-L-IP65-460-90° 75W 11900Lm/960	6,4	75W	11900	159 lm/W	6000
ALL3111KGV	ALULED-L-IP65-460-90° 80W 12900Lm/960	6,4	80W	12900	161 lm/W	6000
ALL3115KGV	ALULED-L-IP65-460-90° 100W 17200Lm/960	6,4	100W	17200	172 lm/W	6000
ALL3118KGV	ALULED-L-IP65-460-90° 130W 20400Lm/960	6,4	130W	20400	157 lm/W	6000

ACCESORIOS DISPONIBLES/AVAILABLE ACCESSORIES

REGULACION/DIMING DALI T.COLOR 2200K, 2700K, 3000K, 6000K REGULADOR DE LUZ + DETECTOR DE PRESENCIA (RLP)/AMBIENT LIGHT + PRESENCE SENSOR (RLP)
FLORON CIRCULAR DECORATIVO+SUSPENSION/DECORATIVE CEILING BASE+SUSPENSION

ALULED/XL IP65 90°

ES

Montaje: Suspendido.

Fuente de luz: Módulos compactos LED COB TRIDONIC. Temperatura de color 4000K.

Disponibles, 2200K, 2700K, 3000K, 6000K.

Sistema óptico: Ángulo de apertura 50° (reflector 90°), ángulo de apertura 100° (reflector 120°), ángulo de apertura 30° (óptica 30°).

Distribución luminosa: Directa.

Equipo eléctrico: Equipo de control electrónico TRIDONIC. PF>0,95. Disponible, regulable DALI y/o kit de emergencia (1-3 h).

Materiales: Cuerpo: Fundición de aluminio LM6 + AKZO NOBEL de muy alta disipación térmica con tornillería de acero inoxidable. Reflector: Aluminio. Cierre: Cristal templado microprismático antideslumbramiento. Disponible de policarbonato transparente.

Acabado: Color gris oscuro antracita RAL 7038.



EN

Mounting: Suspended.

Light source: LED compact modules COB TRIDONIC. Temperature color 4000K.

Available, 2200K, 2700K, 3000K, 6000K.

Optical system: Beam angle 50° (reflector 90°), beam angle 100° (reflector 120°), beam angle 30° (optic 30°).

Light distribution: Direct.

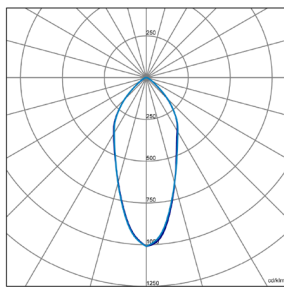
Electrical equipment: TRIDONIC electronic control gear. PF>0,95. Available, dimmable DALI and/or emergency kit (1-3 h).

Materials: Body: Die-cast aluminum LM6 + AKZO NOBEL of very high thermal dissipation with stainless steel screws. Zinc galvanized bracket in hot. Reflector: Bright aluminum. Cover: Anti glare microprismatic tempered glass. Available transparent polycarbonate.

Surface finish: Dark grey anthracite RAL 7038.



ALULED/XL-IP65-560-90° 200W

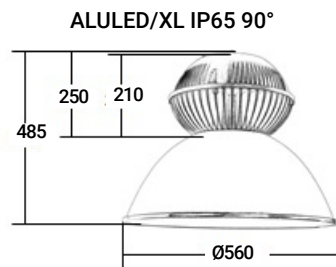


DISPONIBLE/AVAILABLE

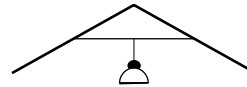


SENSOR DE LUZ Y PRESENCIA
LIGHT AND PRESENCE SENSOR

CONECTOR IP68
IP68 CONNECTOR
Incluido/Included



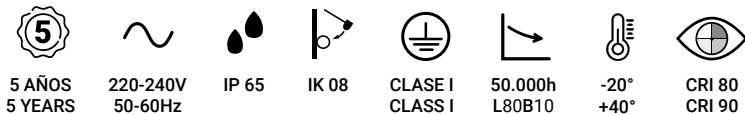
90°



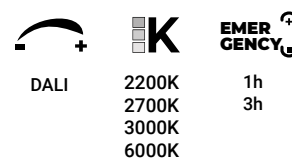
MONTAJE/MOUNTING

ALTURA RECOMENDADA ENTRE 5-12 m
RECOMMENDED HEIGHT BETWEEN 5-12 m

ESTANDAR/STANDARD



DISPONIBLE/AVAILABLE



CONFIGURACION ONLINE ONLINE CONFIGURATION

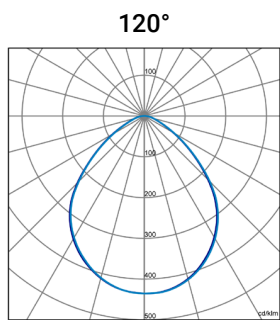


Código Code	Referencia Reference	Kg Kg	Potencia Power	Lúmenes Lumens	Eficiencia Efficiency	CCT (K)
ALL4118KG	ALULED-XL-IP65-560-90° 130W 20400Lm/840	12,2	130W	20400	157 lm/W	4000
ALL4122KG	ALULED-XL-IP65-560-90° 150W 25800Lm/840	12,2	150W	25800	172 lm/W	4000
ALL4126KG	ALULED-XL-IP65-560-90° 170W 30400Lm/840	12,2	170W	30400	179 lm/W	4000
ALL4130KG	ALULED-XL-IP65-560-90° 200W 34400Lm/840	12,2	200W	34400	172 lm/W	4000
ALL4118KGV	ALULED-XL-IP65-560-90° 130W 20400Lm/960	12,2	130W	20400	157 lm/W	6000
ALL4122KGV	ALULED-XL-IP65-560-90° 150W 25800Lm/960	12,2	150W	25800	172 lm/W	6000
ALL4126KGV	ALULED-XL-IP65-560-90° 170W 30400Lm/960	12,2	170W	30400	179 lm/W	6000
ALL4130KGV	ALULED-XL-IP65-560-90° 200W 34400Lm/960	12,2	200W	34400	172 lm/W	6000

ACCESORIOS DISPONIBLES/AVAILABLE ACCESSORIES

REGULACION/DIMING DALI T.COLOR 2200K, 2700K, 3000K, 6000K REGULADOR DE LUZ + DETECTOR DE PRESENCIA (RLP)/AMBIENT LIGHT + PRESENCE SENSOR (RLP)
KIT DE EMERGENCIA/EMERGENCY KIT 1h | 3h FLORON CIRCULAR DECORATIVO+SUSPENSION/DECORATIVE CEILING BASE+SUSPENSION

ALULED/XL IP65 120°



CONECTOR IP68
IP68 CONNECTOR
Incluido/Included



FLICKER
FREE



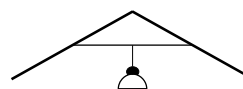
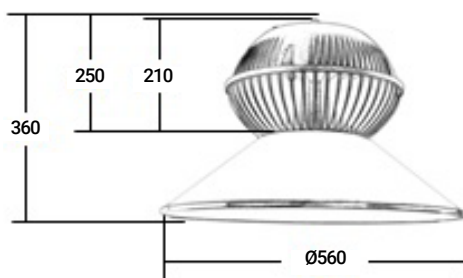
120°

DISPONIBLE/AVAILABLE



SENSOR DE LUZ Y PRESENCIA
LIGHT AND PRESENCE SENSOR

ALULED/XL IP65 120°



MONTAJE/MOUNTING

ALTURA RECOMENDADA HASTA 6-7 m
RECOMENDED HEIGHT UP TO 6-7 m

ESTANDAR/STANDARD



5 AÑOS
5 YEARS



220-240V
50-60Hz



IP 65



IK 08



CLASE I
CLASS I



50.000h
L80B10



-20°
+40°



CRI 80
CRI 90

DISPONIBLE/AVAILABLE



DALI



2200K
2700K
3000K
6000K



1h
3h

CONFIGURACION ONLINE ONLINE CONFIGURATION

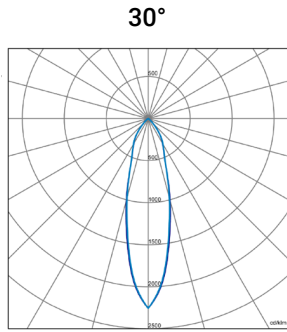


Código Code	Referencia Reference	Kg Kg	Potencia Power	Lúmenes Lumens	Eficiencia Efficiency	CCT (K) CCT (K)
ALL5118KG	ALULED-XL-IP65-560-120° 130W 20400Lm/840	12,2	130W	20400	157 lm/W	4000
ALL5122KG	ALULED-XL-IP65-560-120° 150W 25800Lm/840	12,2	150W	25800	172 lm/W	4000
ALL5126KG	ALULED-XL-IP65-560-120° 170W 30400Lm/840	12,2	170W	30400	179 lm/W	4000
ALL5130KG	ALULED-XL-IP65-560-120° 200W 34400Lm/840	12,2	200W	34400	172 lm/W	4000
ALL5118KGV	ALULED-XL-IP65-560-120° 130W 20400lm/960	12,2	130W	20400	157 lm/W	4000
ALL5122KGV	ALULED-XL-IP65-560-120° 150W 25800lm/960	12,2	150W	25800	172 lm/W	6000
ALL5126KGV	ALULED-XL-IP65-560-120° 170W 30400lm/960	12,2	170W	30400	179 lm/W	6000
ALL5130KGV	ALULED-XL-IP65-560-120° 200W 34400Lm/960	12,2	200W	34400	172 lm/W	6000

ACCESORIOS DISPONIBLES/AVAILABLE ACCESSORIES

REGULACION/DIMING DALI T.COLOR 2200K, 2700K, 3000K, 6000K REGULADOR DE LUZ + DETECTOR DE PRESENCIA (RLP)/AMBIENT LIGHT + PRESENCE SENSOR (RLP)
KIT DE EMERGENCIA/EMERGENCY KIT 1h | 3h FLORON CIRCULAR DECORATIVO+SUSPENSION/DECORATIVE CEILING BASE+SUSPENSION

ALULED/XL IP65 30°



ÓPTICA/OPTIC 30°



CONECTOR IP68
IP68 CONNECTOR
Incluido/Included



FLICKER FREE



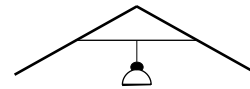
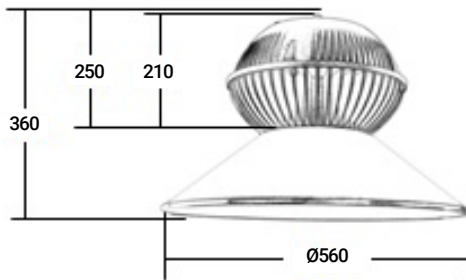
30°

DISPONIBLE/AVAILABLE



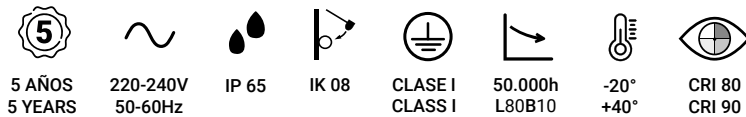
SENSOR DE LUZ Y PRESENCIA
LIGHT AND PRESENCE SENSOR

ALULED/XL IP65 30°

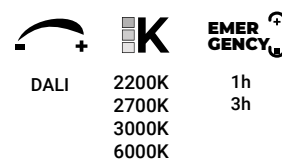


MONTAJE/MOUNTING
ALTURA RECOMENDADA A PARTIR DE 10-12 m
RECOMENDED HEIGHT FROM 10-12 m

ESTANDAR/STANDARD



DISPONIBLE/AVAILABLE



CONFIGURACION ONLINE ONLINE CONFIGURATION



Código Code	Referencia Reference	Kg Kg	Potencia Power	Lúmenes Lumens	Eficiencia Efficiency	CCT (K) CCT (K)
ALL6118KG	ALULED-XL-IP65-560-30°-130W 20400lm/840	12,2	130W	20400	157 lm/W	4000
ALL6122KG	ALULED-XL-IP65-560-30°-150W 25800lm/840	12,2	150W	25800	172 lm/W	4000
ALL6126KG	ALULED-XL-IP65-560-30°-170W 30400lm/840	12,2	170W	30400	179 lm/W	4000
ALL6118KGV	ALULED-XL-IP65-560-30°-130W 20400lm/960	12,2	130W	20400	157 lm/W	6000
ALL6122KGV	ALULED-XL-IP65-560-30°-150W 25800lm/960	12,2	150W	25800	172 lm/W	6000

ACCESORIOS DISPONIBLES/AVAILABLE ACCESSORIES

REGULACION/DIMMING DALI T.COLOR 2200K, 2700K 3000K, 6000K REGULADOR DE LUZ + DETECTOR DE PRESENCIA (RLP)/AMBIENT LIGHT + PRESENCE SENSOR (RLP)
KIT DE EMERGENCIA/EMERGENCY KIT 1h | 3h FLORON CIRCULAR DECORATIVO+SUSPENSION/DECORATIVE CEILING BASE+SUSPENSION